

**KOMENDA POWIATOWA POLICJI  
W LUBLIŃCU**

---



**POLICJA**

**SPRAWOZDANIE Z DZIAŁALNOŚCI  
KOMENDY POWIATOWEJ POLICJI W LUBLIŃCU  
ORAZ INFORMACJA O STANIE  
PORZĄDKU I BEZPIECZEŃSTWA PUBLICZNEGO  
NA TERENIE POWIATU  
ZA ROK 2019 r.**

---

Policjanci Komendy Powiatowej Policji w Lublińcu realizując ustawowe zadania prowadzili w 2019 roku zakres szeroko pojętą współpracę z instytucjami i organizacjami powiatu lublińskiego mającymi na celu zapewnienia bezpieczeństwa mieszkańcom powiatu. Kierunki ich pracy wyznaczone przez Komendanta Głównego Policji i zdefiniowane jako priorytety wpisują się w Rządowy program ograniczenia przestępczości i społecznych zachowań „Razem Bezpiecznej” oraz w inne rządowe i resortowe programy dotyczące bezpieczeństwa i porządku publicznego.

## **PRIORYTETY KOMENDANTA GŁÓWNEGO POLICJI NA LATA 2016-2020**

- 1. Zwiększenie efektywności działań Policji na rzecz wzmocnienia współpracy ze społeczeństwem.**
- 2. Podniesienie skuteczności działań Policji w identyfikacji i zwalczaniu największych współczesnych zagrożeń , w tym cyberprzestępczości.**
- 3. Wzrost skuteczności działań Policji w zwalczaniu przestępczości najbardziej uciążliwej.**
- 4. Działania Policji ukierunkowane na poprawę bezpieczeństwa w ruchu drogowym.**
- 5. Optymalizacja działań Policji na rzecz zapewnienia bezpieczeństwa imprez masowych**
- 6. Podniesienie jakości i efektywności pracy Policji poprzez sukcesywne podwyższanie kompetencji zawodowych funkcjonariuszy i pracowników Policji.**
- 7. Doskonalenie jakości zadań przez policjantów i pracowników Policji poprzez zapewnienie optymalnych warunków pełnienia służby.**

Uwzględniając potrzeby oraz uwarunkowania regionalne Komendant Wojewódzki Policji w Katowicach wskazał dodatkowo własne cele i zadania oraz mierniki stopnia ich realizacji obowiązujące wszystkie jednostki terenowe Policji garnizonu śląskiego, które realizowane były na bieżąco w roku 2019.

### **Komenda Powiatowa Policji w Lublińcu realizuje swoje zadania opierając się na następującym stanie kadrowym:**

Stan etatowy KPP W Lublińcu na dzień 31.12.2019r liczył **149** policjantów, z czego w Komendzie Powiatowej Policji w Lublińcu służbę pełni obecnie **127** funkcjonariuszy, w Komisariacie Policji w Woźnikach służbę pełni **14** funkcjonariuszy, a w Posterunku Policji w Koszęcinie służbę pełni **8** policjantów.

Na dzień 31.12.2019 roku w Komendzie Powiatowej Policji w Lublińcu był tylko **1** wakat policyjny.

Jednym z warunków powodzenia misji jaką ma do spełnienia Policja jest społeczna akceptacja jej działań. Narzędziami które służą zbliżeniu Policji do mieszkańców są:

- Krajowa Mapa Zagrożeń Bezpieczeństwa
- Program "Dzielnicowy bliżej nas"

## **KRAJOWA MAPA ZAGROŻEŃ BEZPIECZEŃSTWA:**

Za pośrednictwem aplikacji Krajowa Mapa Zagrożeń Bezpieczeństwa każdy obywatel może obecnie precyzyjnie i anonimowo wskazać zagrożone miejsce oraz kategorię przestępstwa lub wykroczenia, która jego zdaniem wpływa na stan bezpieczeństwa w okolicy miejsca jego zamieszkania. W okresie 2019 roku odnotowano **678** zgłoszeń z tego potwierdzonych **393** (co stanowi **58%**) i niepotwierdzonych **244** (co stanowi 36%). Jako żart/pomyłka zakwalifikowano **41** (6%) zgłoszeń. Potwierdzono i wyeliminowano **103** zgłoszenia (26% potwierdzonych). Spośród ogólnej liczby zgłoszeń **475** dotyczyło zagrożeń w ruchu drogowym z tego **336** potwierdzono, **127** nie potwierdzono, **12** zakwalifikowano jako żart, pomyłka.

Najczęściej potwierdzone zagrożenia zgłaszane przez mieszkańców powiatu lublinieckiego to:

- przekraczanie dozwolonej prędkości - **287** (najwięcej zgłoszeń g. Pawonków 164, g. Lubliniec 57)
- nieprawidłowe parkowanie - **35** (Lubliniec, Koszęcin, Woźniki)
- niewłaściwa infrastruktura drogowa - **13** (g.Lubliniec, g.Koszęcin, g.Woźniki)
- bezpańskie psy -**14** (g. Pawonków 9, Koszęcin 5)

## **PROGRAM „DZIELNICOWY BLIŻEJ NAS”:**

Kolejny rok kontynuujemy działania podjęte na rzecz wzmacniania współpracy ze społeczeństwem w ramach programu "Dzielnicowy bliżej nas". Systematycznie podejmowano działania kadrowe, które skutkują obsadzeniem wszystkich etatów dzielnicowego. Działania te ukierunkowane były na zminimalizowanie rotacji na stanowiskach dzielnicowych. Powyższe działania powodują lepszą dostępność dzielnicowych dla mieszkańców oraz jego rozpoznawalność.

Wszyscy dzielnicowi są wyposażeni w telefony komórkowe z dostępem do internetu, laptopy a w ostatnich tygodniach 2019 otrzymali nowe narzędzie do bezpośredniego kontaktu z mieszkańcami jakim jest aplikacja Biuro Śląskiego Dzielnicowego. Za jej pośrednictwem mieszkańcy na bieżąco mogą uzyskiwać informację o dostępności dzielnicowego w służbie, informacje z jego rejonu, a także przekazywać mu bezpośrednio uwagi czy też umówić się na spotkanie.

Spośród ankiet przeprowadzonych przez przełożonych dzielnicowych **82%** mieszkańców potwierdziło, że zna swojego dzielnicowego lub miało z nim bezpośredni kontakt. Najlepsze wyniki w tym zakresie uzyskali dzielnicowi z KP Woźniki (100 % ankietowanych potwierdziło rozpoznawalność dzielnicowego). Wskaźnik czasu służby dzielnicowych spędzonych w obchodzie wyniósł **75,21%** ogólnego czasu służby.

## **CZAS REAKCJI NA ZDARZENIE:**

Jednym z ważniejszych zadań lublinieckiej Policji jest możliwie najkrótszy czas reakcji na zgłaszane zdarzenia. W roku 2019 nie udało się osiągnąć zakładanego wskaźnika 7:00 min. Uwzględnić jednak należy, iż jest to jeden z najniższych wskaźników w garnizonie śląskim, w tym ujęciu osiągnięty wynik jest tylko nieznacznie wyższy od zakładanego.

- czas reakcji na zdarzenie pilne wyniósł **7:26** min przy progu wyznaczonym przez KWP dla KPP Lubliniec na poziomie **7** minut
- udział zdarzeń pilnych do ogółu zdarzeń **11,86** %
- czas reakcji na zdarzenie w obszarze miejskim – **9:07** min zwykłe

- czas reakcji na zdarzenie w obszarze wiejskim – **16:37** min zwykle
- czas reakcji na zdarzenie w ruchu drogowym – **14:22** min, w tym pilne **7:51** zwykle **15:02**

### **SŁUŻBA PATROLOWO – OBCHODOWA:**

Jednym z głównych zadań nakreślonych przez Komendanta Wojewódzkiego Policji w Katowicach była optymalizacja zabezpieczenia prewencyjnego poprzez skierowanie większej ilości sił prewencyjnych do pełnienia służby o charakterze patrolowym, patrolowo-interwencyjnym i obchodowym.

Policjanci komórek prewencyjnych KPP Lubliniec zrealizowali w 2019 roku **7942** służb przy progu wymaganym przez KWP po uwzględnieniu tzw. wskaźnika referencyjnego na poziomie **7708**. Zrealizowano o **234** służby ponad oczekiwaną wartość.

### **STAN PRZESTĘPCZOŚCI W ROKU 2019:**

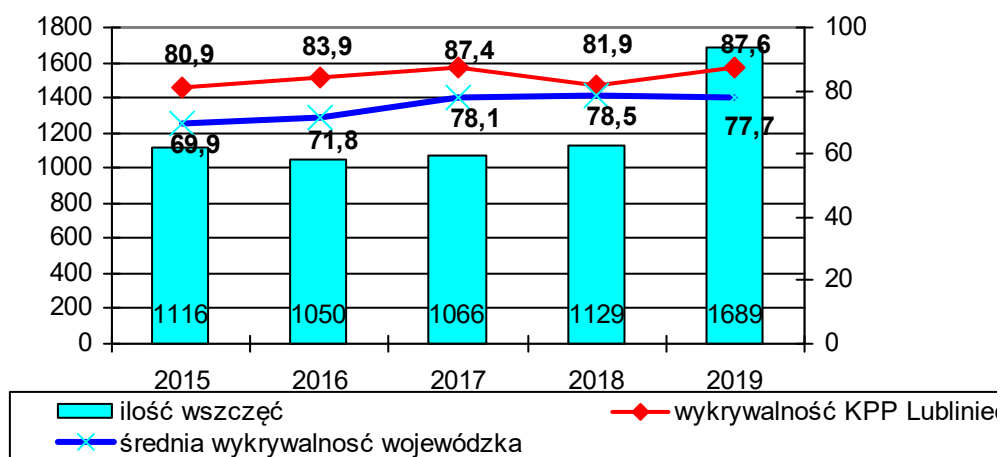
W 2019 roku na terenie podległym KPP w Lublińcu odnotowano ogółem **1221** przestępstw (dane na podstawie wszczętych postępowań przygotowawczych) tj. więcej o **92** porównaniu do roku 2018. W ramach tych postępowań stwierdzono **1689** przestępstw, co stanowi **175,6%** dynamiki przestępstw stwierdzonych.

Wykrywalność przestępstw w kategorii ogółem wyniosła **87,6%** i jest o **5,7%** wyższa niż w roku 2018. Natomiast w odniesieniu do średniej wojewódzkiej uzyskano wynik wyższy o **9,9%** w porównaniu do roku 2018.

Stan zagrożenia przestępczością w okresie ostatnich 5 lat ilustruje poniższy wykres.

**Wykres nr 1.**

**Przestępstwa ogółem w okresie ostatnich 5 lat**

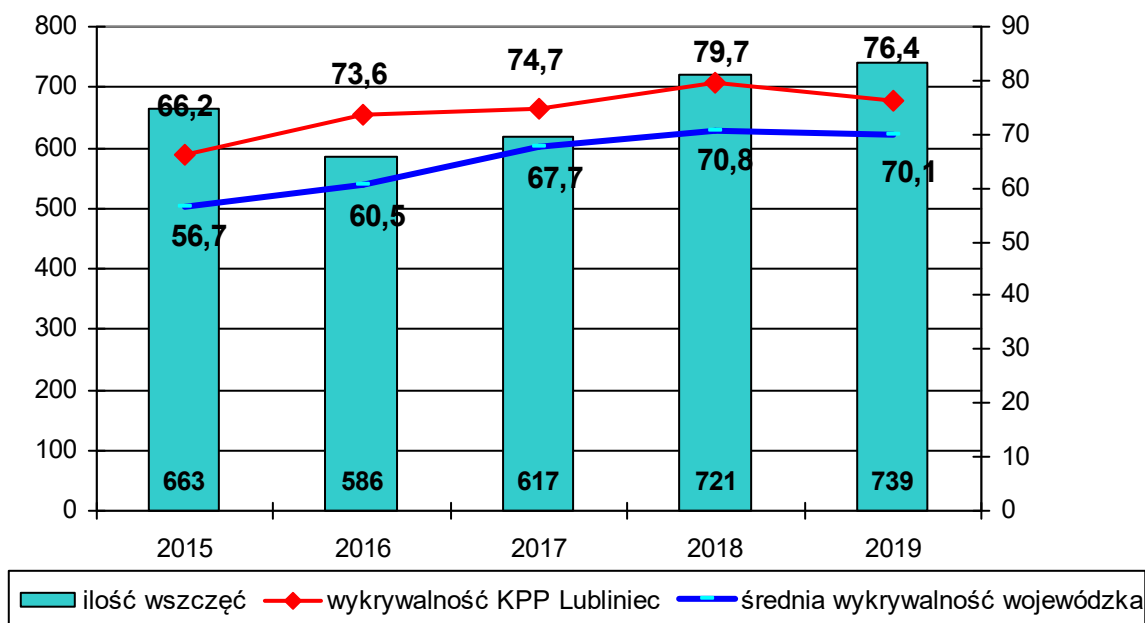


W kategorii przestępstw o charakterze kryminalnym odnotowano wzrost z **721** do **739** przestępstw tj. więcej o **18** przestępstw w stosunku do roku 2018. - dynamika na poziomie **102,5** %.

Wskaźnik wykrycia przestępstw kryminalnych wyniósł **76,4 %** i jest niższy niż w roku 2018 o **3,3 %**. Wskaźnik ten jest wyższy o **6,3%** od średniego wskaźnika wykrywalności na terenie województwa śląskiego w roku 2019.

## Wykres nr 2

### Przestępstwa kryminalne w okresie ostatnich 5 lat



Jednym z najważniejszych zadań dla służb policyjnych w 2019 roku było ograniczanie przestępczości w 7 wybranych kategoriach przestępstw (szczególnie uciążliwych społecznie). Do kategorii tej zaliczamy: kradzież, kradzież z włamaniem, kradzież pojazdu, uszkodzenie mienia, przestępstwa rozbójnicze, bójki i pobicia, uszczerbek na zdrowiu oraz zwiększenie liczby zatrzymań sprawców przestępstw na tzw. „gorącym uczynku popełnienia przestępstwa lub w bezpośrednim pościgu.

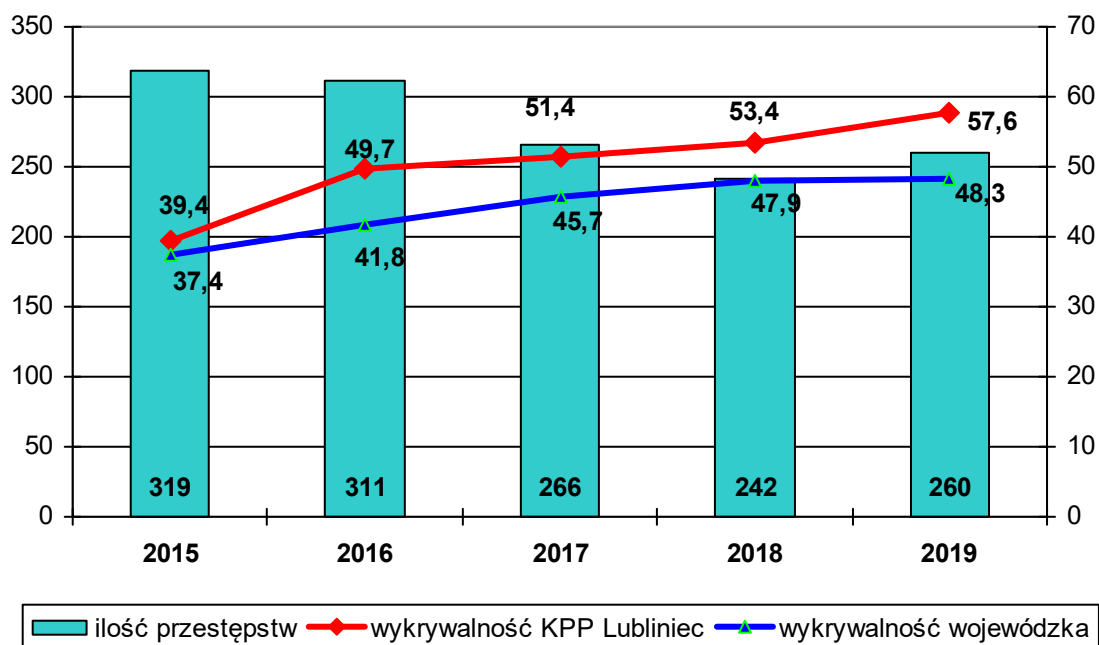
W roku 2019 w 7 wybranych kategoriach przestępstw wszczęto łącznie **260** postępowań przygotowawczych, gdzie w roku 2018 wszczęć w tej kategorii było **242**. Uzyskano zatem wskaźnik dynamiki na poziomie **107,4%** przy wykrywalności **57,6%**.

W poszczególnych kategoriach tych przestępstw dane te przedstawiają się następująco:

- kradzież mienia -**108** zdarzeń, -dynam **106,9%** , wykryw. **49,0%**
- kradzież z włamaniem -**71** zdarzenia, -dynam.**112,7%**, wykryw. **47,7%**
- przestępstwa rozbójnicze -**2** zdarzenia, -dynam.**100%**, wykryw. **100%**.
- bójka i pobicie -**7** zdarzeń, -dynam. **100%**, wykryw. **100,0%**
- uszkodzenie mienia -**55** zdarzeń, -dynam. **117,0%**, wykryw. **75,6%**
- uszkodzenie ciała -**17** zdarzenia, -dynam. **77,3%**, wykryw. **90,9%**
- kradzież pojazdu -**3** zdarzenia, -dynam.**100%**, wykryw. **0%**

Poniższe zestawienie przedstawia korelację dynamiki przestępstw do wykrywalności w 7 wybranych kategoriach na przestrzeni ostatnich 5 lat na terenie działania KPP w Lublińcu.

7 wybranych kategorii przestępstw w okresie ostatnich 5 lat



### **ZATRZYMANIA NA GORĄCYM UCZYNKU PRZESTĘPSTWA:**

W roku 2019 policjanci Komendy Powiatowej Policji w Lublińcu zatrzymali na gorącym uczynku popełnienia przestępstwa ogółem **202** osoby (KSIP) tj. **43** osoby więcej niż w roku 2018.

W rozbiciu na kategorie przestępstw, w których zatrzymywani byli sprawcy na tzw. "gorącym uczynku" przedstawia się to następująco:

-sprawcy przestępstw w 7 kategoriach – **23**, więcej o **7** w porównaniu do roku 2018

- sprawcy przestępstw kryminalnych – **179**, więcej o **36** w porównaniu do roku 2018

### **ZAGROŻENIE PRZESTĘPSTWAMI NA TERENIE MIASTA LUBLIŃCA**

	2018	2019	różnica
<b>Kradzież cudzej rzeczy</b>	<b>44</b>	<b>43</b>	<b>-1</b>
<b>Kradzież z włamaniem</b>	<b>31</b>	<b>60</b>	<b>+29</b>
<b>Rozbój</b>	<b>2</b>	<b>2</b>	<b>0</b>
<b>Uszkodzenia rzeczy</b>	<b>20</b>	<b>26</b>	<b>+6</b>
<b>Bójka, pobicie</b>	<b>3</b>	<b>4</b>	<b>+1</b>
<b>Uszczerbek na zdrowiu</b>	<b>7</b>	<b>10</b>	<b>+3</b>
<b>Ustawa o narkomanii</b>	<b>45</b>	<b>22</b>	<b>-23</b>

**ZAGROŻENIE PRZESTĘPSTWAMI NA TERENIE POZOSTAŁYCH GMIN POWIATU LU-BLINIECKIEGO**

**GMINA HERBY:**

	<b>2018</b>	<b>2019</b>	<b>różnica</b>
Kradzież cudzej rzeczy	10	10	0
Kradzież z włamaniem	4	8	+4
Rozbój	0	0	0
Uszkodzenia rzeczy	2	3	+1
Bójka, pobicie	0	0	0
Uszczerbek na zdrowiu	2	3	+1
Ustawa o narkomanii	6	4	-2

**GMINA KOSZĘCIN:**

	<b>2018</b>	<b>2019</b>	<b>różnica</b>
Kradzież cudzej rzeczy	12	12	0
Kradzież z włamaniem	8	13	+5
Rozbój	2	0	-2
Uszkodzenia rzeczy	1	2	+1
Bójka, pobicie	1	0	-1
Uszczerbek na zdrowiu	2	3	+1
Ustawa o narkomanii	25	0	-25

**GMINA PAWONKÓW:**

	<b>2018</b>	<b>2019</b>	<b>różnica</b>
Kradzież cudzej rzeczy	6	7	+1
Kradzież z włamaniem	1	3	+2
Rozbój	0	0	0
Uszkodzenia rzeczy	1	0	-1
Bójka, pobicie	0	1	+1
Uszczerbek na zdrowiu	1	0	-1
Ustawa o narkomanii	1	1	0

**GMINA BORONÓW:**

	<b>2018</b>	<b>2019</b>	<b>różnica</b>
Kradzież cudzej rzeczy	1	0	-1
Kradzież z włamaniem	1	2	+1
Rozbój	0	0	0
Uszkodzenia rzeczy	0	0	0
Bójka, pobicie	0	0	0
Uszczerbek na zdrowiu	0	1	+1
Ustawa o narkomanii	0	0	0

**GMINA CIASNA:**

	<b>2018</b>	<b>2019</b>	<b>różnica</b>
<b>Kradzież cudzej rzeczy</b>	<b>5</b>	<b>7</b>	<b>+2</b>
<b>Kradzież z włamaniem</b>	<b>9</b>	<b>4</b>	<b>-5</b>
<b>Rozbój</b>	<b>0</b>	<b>1</b>	<b>+1</b>
<b>Uszkodzenia rzeczy</b>	<b>2</b>	<b>1</b>	<b>-1</b>
<b>Bójka, pobicie</b>	<b>0</b>	<b>1</b>	<b>+1</b>
<b>Uszczerbek na zdrowiu</b>	<b>0</b>	<b>1</b>	<b>-1</b>
<b>Ustawa o narkomanii</b>	<b>15</b>	<b>4</b>	<b>-11</b>

**GMINA KOCHANOWICE:**

	<b>2018</b>	<b>2019</b>	<b>różnica</b>
<b>Kradzież cudzej rzeczy</b>	<b>3</b>	<b>8</b>	<b>+5</b>
<b>Kradzież z włamaniem</b>	<b>3</b>	<b>4</b>	<b>+1</b>
<b>Rozbój</b>	<b>0</b>	<b>0</b>	<b>0</b>
<b>Uszkodzenia rzeczy</b>	<b>5</b>	<b>2</b>	<b>-3</b>
<b>Bójka, pobicie</b>	<b>0</b>	<b>1</b>	<b>+1</b>
<b>Uszczerbek na zdrowiu</b>	<b>1</b>	<b>2</b>	<b>+1</b>
<b>Ustawa o narkomanii</b>	<b>12</b>	<b>6</b>	<b>-6</b>

**GMINA I MIASTO WOŹNIKI:**

	<b>2018</b>	<b>2019</b>	<b>różnica</b>
<b>Kradzież cudzej rzeczy</b>	<b>8</b>	<b>15</b>	<b>+7</b>
<b>Kradzież z włamaniem</b>	<b>11</b>	<b>11</b>	<b>0</b>
<b>Rozbój</b>	<b>0</b>	<b>1</b>	<b>+1</b>
<b>Uszkodzenia rzeczy</b>	<b>0</b>	<b>5</b>	<b>+5</b>
<b>Bójka, pobicie</b>	<b>1</b>	<b>0</b>	<b>-1</b>
<b>Uszczerbek na zdrowiu</b>	<b>1</b>	<b>2</b>	<b>+1</b>
<b>Ustawa o narkomanii</b>	<b>8</b>	<b>3</b>	<b>-5</b>

**SKUTECZNOŚĆ ZWALCZANIA PRZESTĘPCZOŚCI GOSPODARCZEJ:**

W roku 2019 na terenie powiatu lublinieckiego wszczęto **218** postępowań przygotowawczych dotyczących przestępstw gospodarczych. Jest to więcej o **39** niż w roku 2018. Dynamika wszczęć postępowań przygotowawczych w tej kategorii wyniosła **121,8%**. Dynamika przestępstw stwierdzonych w tym zakresie wyniosła **715%** w stosunku do roku 2018. W liczbach bezwzględnych jest to wzrost z **120** przestępstw stwierdzonych w roku 2018 do **858** w roku 2019. Nastąpił także wzrost wykrycia z **68,3%** w roku 2018 do do **94,1%**. Na taki stan rzeczy wpływ miał głównie fakt, że w roku 2019 zakończona została aktem oskarżenia sprawa dotycząca przekroczenia uprawnień przez pracownika Starostwa Powiatowego, który przywłaszczał pieniądze pochodzące z rejestracji pojazdów, w której stwierdzono **726** przestępstw.



## **SKUTECZNOŚĆ POSZUKIWAŃ OSÓB:**

W zakresie tym skuteczność działań Policji oceniana jest przez ilość osób zatrzymanych, które poszukiwane były Listami gończymi. W roku ubiegłym zatrzymano **14** osób poszukiwanych listami gończymi. Zatrzymano także **107** osób poszukiwanych na podstawie: zarządzeń o poszukiwaniu w celu ustalenia miejsca pobytu wraz z nakazem przyjęcia do Zakładu Karnego i zarządzeń o poszukiwaniu w celu ustalenia miejsca pobytu. Na koniec 2019 roku lubliniecka Policja poszukiwała 41 osób, za którymi uprawnione organy wydały listy gończe. Warty zaznaczenia jest to, że wizerunki wszystkich osób poszukiwanych przez KPP w Lublińcu listem gończym opublikowano na ogólnodostępnej stronie internetowej Poszukiwani.pl.

Problemami w ujęciach osób poszukiwanych listami gończymi jest między innymi to, że osoby te niejednokrotnie zamieszkują na stałe poza granicami kraju posiadając tzw. podwójne obywatelstwo (dot. przede wszystkim Niemiec), co stanowi przeszkodę w wydaniu takich osób stronie Polskiej. Kolejnym problemem jest procedura karna, która przewiduje, że o Europejski Nakaz Aresztowania można wystąpić tylko wobec osób, które dopuściły się przestępstwa zagrożonego karą pozbawienia wolności do roku lub wykonania kary do 4 miesięcy.

Kolejnym ważnym elementem ocennym w zakresie poszukiwania osób jest skuteczność poszukiwań osób zaginionych. W roku ubiegłym wszczęto **3** poszukiwania za osobami zaginionymi Skuteczność poszukiwań 100%. Na dzień 31.12.2019 poszukiwane były **3** osoby zaginione.

W przypadku zaginięcia osoby tutejsza komenda podejmuje następujące działania:

- niezwłocznie angażowane są wszystkie dostępne siły i środki lublinieckiej policji, - zarządzany jest alarm dla całego stanu Komendy Powiatowej Policji w Lublińcu,
- do działań w ramach współpracy angażowane są siły Straży Pożarnej w tym ochotniczej z Zespołem Poszukiwań w Solarni, korzystamy z pomocy lokalnych Nadleśnictw,
- zamieszczamy komunikaty na stronie internetowej tutejszej jednostki, za zgodą rodziny także wizerunek zaginionej osoby.

Skuteczność poszukiwań osób zaginionych oceniona została pozytywnie w określonym mierniku. Nadal dużym problemem są zaginieni pensjonariusze Domu Pomocy Społecznej w Lublińcu i Wojewódzkiego Szpitala Neuropsychiatrycznego. Osoby te w zdecydowanej większości na stałe zamieszkują poza terenem powiatu lublinieckiego, co w znaczący sposób utrudnia czynności poszukiwawcze. Mając możliwość opuszczania placówki i przemieszczania się po terenie miasta, wielokrotnie nie wracali do miejsca pobytu o czym służby informowane były z kilkugodzinnym opóźnieniem z uwagi na niestawienie się z „ wolnego wyjścia” w wyznaczonym czasie.

## **PROBLEMATYKA WYKROCZEŃ:**

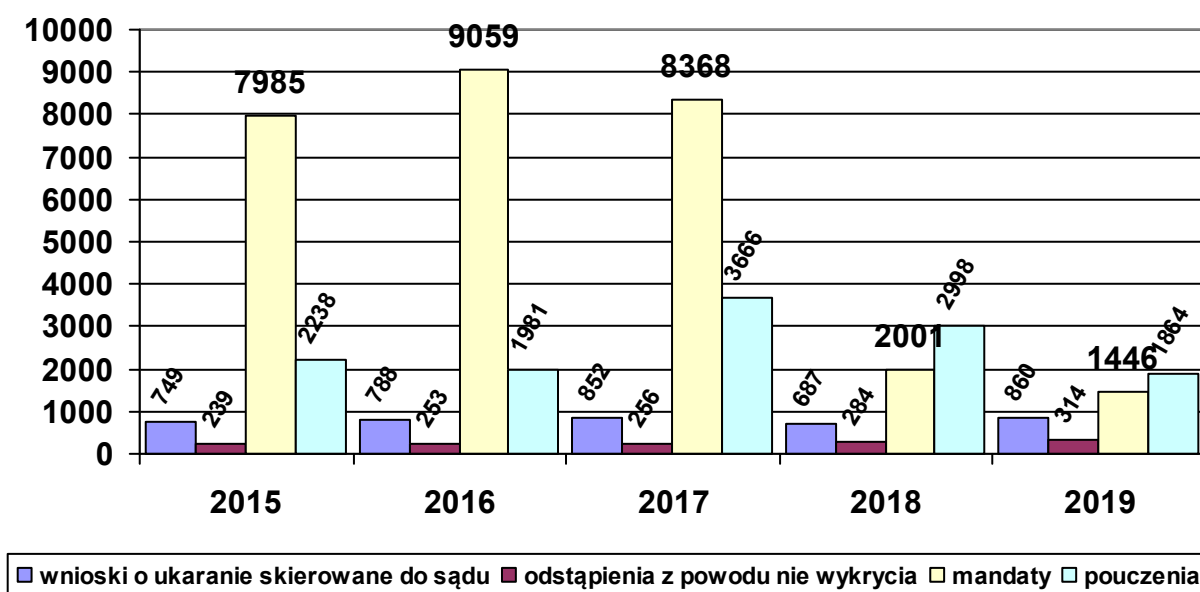
Na stan poczucia bezpieczeństwa ma wpływ nie tylko poziom przestępczości ale również popełniane wykroczenia. Decyduje o tym nie tylko częstotliwość ich występowania jak w przypadku zaboru i uszkodzenia mienia, ale także ich charakter, jak w przypadku zakłóceń porządku publicznego.

W 2019r ogółem na terenie powiatu lublinieckiego odnotowano **4726** wykroczeń w tym:

- sporządzono wniosków o ukaranie – **860** tj. o **173** więcej niż w 2018r
- nałożono mandatów karnych -**1446** tj. o **555** mniej niż w 2018r
- zastosowano pouczenie wobec -**1864** tj. o **1134** mniej niż w 2018r
- odstąpienie od skierowania wniosku o ukaranie z uwagi na niewykrycie sprawcy – **314** tj. o **30** więcej niż w 2018r

#### Wykres nr 4

#### Sposób zakończenia ujawnionych spraw o wykroczenia w latach 2015-2019



Udział poszczególnych kategorii wykroczeń :

- Wykroczenia przeciwko bezpieczeństwu i porządkowi w komunikacji - **1129**
- Wykroczenia przeciwko przepisom ustawy o wychowaniu w trzeźwości i przeciwdziałaniu alkoholizmowi – **938**
- Wykroczenia przeciwko obyczajności publicznej -**538**
- Wykroczenia przeciwko porządkowi i spokojowi publicznemu - **569**
- Wykroczenia przeciwko urządzeniom użytku publicznego – **270**

Analizując poszczególne kategorie wykroczeń należy stwierdzić, że wykroczenia przeciwko bezpieczeństwu i porządkowi w komunikacji drogowej stanowią najliczniejszą grupę wykroczeń popełnianych na terenie powiatu lublinieckiego.

## **STAN BEZPIECZEŃSTWA W RUCHU DROGOWYM:**

W roku 2019 na terenie powiatu lublinieckiego zaistniało **77** wypadków drogowych i **746** kolizji, łącznie daje to liczbę **823** zdarzeń drogowych. Jest to więcej o **65** zdarzeń w porównaniu do roku 2018. Wypadków było o **45** więcej niż w roku 2018, a kolizji było więcej o **25** niż w roku 2018.

W wyniku zaistniałych wypadków **5** osób poniosła śmierć, a **98** osób doznało obrażeń ciała.

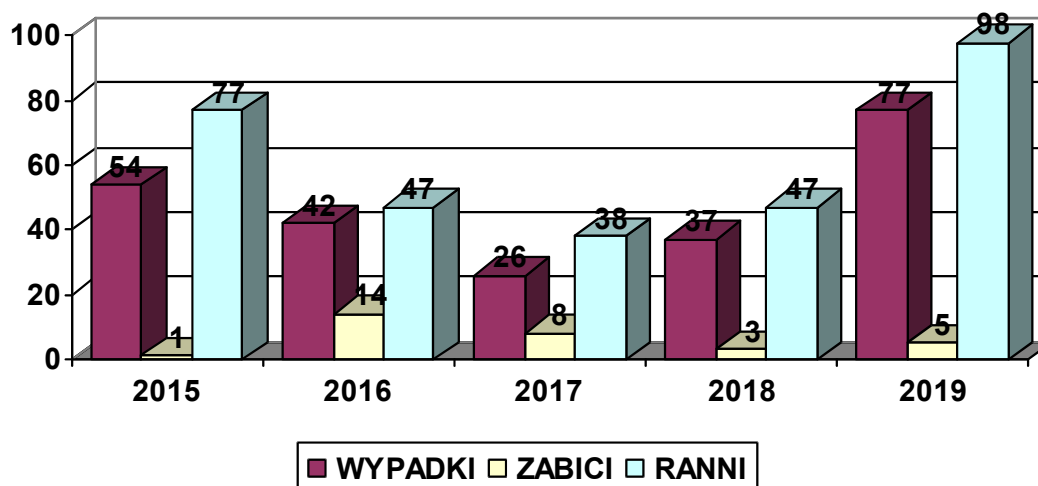
Ofiar śmiertelnych odnotowano więcej o **2** niż w roku 2018, a osób rannych o **51**.

**Stan bezpieczeństwa na drogach powiatu lublinieckiego w roku 2019 obrazuje poniższa tabela:**

	2017	2018	<b>2019</b>
<b>WYPADKI</b>	26	37	<b>77</b>
<b>ZABICI</b>	8	3	<b>5</b>
<b>RANNI</b>	38	47	<b>98</b>
<b>KOLIZJE</b>	726	721	<b>746</b>
<b>RAZEM ZDARZEŃ</b>	752	758	<b>823</b>

Dane dotyczące odnotowanych wypadków oraz ilości osób rannych i zabitych w wypadkach na drogach powiatu lublinieckiego w okresie ostatnich 5 lat obrazuje poniższy wykres

**Wykres nr 6**



**Sytuację dotyczącą zagrożenia zdarzeniami drogowymi na terenie poszczególnych gmin powiatu lublinieckiego w 2019 roku przedstawia kolejne zestawienie.**

Gmina	Liczba zdarzeń	Liczba kolizji	Liczba wypadków	Liczba rannych w zdarzeniu	Liczba zabitych w zdarzeniu
WOŹNIKI	106	99	7	8	1
PAWONKÓW	79	72	7	11	1
LUBLINIEC	298	275	23	30	0
KOSZĘCIN	102	85	17	22	1
KOCHANOWICE	51	47	4	5	0
HERBY	71	65	6	5	1
CIASNA	89	80	9	13	0
BORONÓW	28	24	4	4	1

Zagrożenia zdarzeniami drogowymi na terenie poszczególnych gmin powiatu lublinieckiego w 2019 roku w porównaniu do roku 2018 i 2017

GMINA	WYPADKI									KOLIZJE		
	2019			2018			2017			2019	2018	2017
	wyp	zab	ran	wyp	zab	ran	wyp	zab	ran			
<b>LUBLINIEC</b>	<b>23</b>	<b>0</b>	<b>30</b>	13	1	16	10	1	11	<b>275</b>	<b>272</b>	268
<b>BORONÓW</b>	<b>4</b>	<b>1</b>	<b>4</b>	2	0	2	1		1	<b>24</b>	<b>24</b>	27
<b>CIASNA</b>	<b>9</b>	<b>0</b>	<b>13</b>	2	0	2	4	4	9	<b>80</b>	<b>52</b>	70
<b>HERBY</b>	<b>6</b>	<b>1</b>	<b>5</b>	5	0	7	5	1	10	<b>65</b>	<b>64</b>	58
<b>KOSZĘCIN</b>	<b>17</b>	<b>1</b>	<b>22</b>	3	1	2	1		1	<b>85</b>	<b>90</b>	94
<b>KOCHANOWICE</b>	<b>4</b>	<b>0</b>	<b>5</b>	0	0	0				<b>47</b>	<b>52</b>	55
<b>PAWONKÓW</b>	<b>7</b>	<b>1</b>	<b>11</b>	6	1	9	2	1	2	<b>72</b>	<b>64</b>	60
<b>WOŹNIKI</b>	<b>7</b>	<b>1</b>	<b>8</b>	6	0	9	3	1	2	<b>99</b>	<b>101</b>	44

Z przedstawionych danych wynika, że w roku ubiegłym najwięcej zdarzeń drogowych zaistniało na terenie gmin:

- Lubliniec -**298** w porównaniu do roku 2018, wzrost o **13**
- Woźniki -**106** w porównaniu do roku 2018, spadek o **1**
- Koszęcin - **102** w porównaniu do roku 2018, wzrost o **9**

W podziale na wypadki i kolizje dane przedstawiają się następująco:

- WYPADKI:

- Lubliniec – **23** w porównaniu do roku 2018, wzrost o **10**
- Koszęcin- **17** w porównaniu do roku 2018, wzrost o **14**,
- Ciasna- **9** w porównaniu do roku 2018, wzrost o **7**,

- KOLIZJE:

- Lubliniec – **275** w porównaniu do roku 2018, wzrost o **3**,
- Woźniki - **99** w porównaniu do roku 2018, spadek o **2**,
- Koszęcin - **85** w porównaniu do roku 2018, spadek o **5**,

**ILOŚĆ ZDARZENIA DROGOWYCH NA POSZCZEGÓLNYCH DROGACH:**

- W906 **109** zdarzeń (94 w 2018)
- K11 **100** zdarzeń (88 w 2018)
- K46 **87** zdarzeń (83 w 2018)

**ZDARZENIA DROGOWE NA TERENIE MIASTA LUBLIŃCA WEDŁUG ULIC:**

- Powstańców Śląskich **33** zdarzeń (21 w 2018)
- Stalmacha **24** zdarzenia ( 18 w 2018)
- Oleska **20** zdarzeń ( 9 w 2018)
- Obwodnica **17** zdarzeń (11 w 2018)
- Częstochowska **13** zdarzeń (10 w 2018)

Zdarzenia drogowe zaistniałe w 2019 roku w rozbiciu na poszczególne miesiące przedstawia poniższa tabela uwzględniająca lata 2018 i 2017:

MIESIĄC	WYPADKI									KOLIZJE		
	2019			2018			2017			2019	2018	2017
	wyp	zab	ran	wyp	zab	ran	wyp	zab	ran			
<b>STYCZEŃ</b>	<b>1</b>	<b>0</b>	<b>1</b>	2		3				<b>75</b>	62	55
<b>LUTY</b>	<b>2</b>	<b>0</b>	<b>3</b>	2		4	1	1		<b>53</b>	46	53
<b>MARZEC</b>	<b>4</b>	<b>0</b>	<b>4</b>	2		2	4		5	<b>61</b>	51	38
<b>KWIECIEŃ</b>	<b>5</b>	<b>0</b>	<b>10</b>	4	1	3	3	1	7	<b>58</b>	47	56
<b>MAJ</b>	<b>9</b>	<b>0</b>	<b>11</b>	3		5	2		4	<b>58</b>	73	61
<b>CZERWIEC</b>	<b>14</b>	<b>1</b>	<b>15</b>	1		1	2		3	<b>61</b>	51	55
<b>LIPIEC</b>	<b>10</b>	<b>2</b>	<b>12</b>	4	1	6	3		5	<b>61</b>	53	52
<b>SIERPIEŃ</b>	<b>5</b>	<b>0</b>	<b>5</b>	3		7	2	1	4	<b>58</b>	74	62
<b>WRZESIEŃ</b>	<b>8</b>	<b>1</b>	<b>11</b>	6		6	2		2	<b>71</b>	56	75
<b>PAŹDZIERNIK</b>	<b>6</b>	<b>0</b>	<b>6</b>	7	1	7	5	4	7	<b>66</b>	75	69
<b>LISTOPAD</b>	<b>4</b>	<b>1</b>	<b>7</b>	2		2	2	1	1	<b>55</b>	66	64
<b>GRUDZIEŃ</b>	<b>9</b>	<b>0</b>	<b>13</b>	1		1	1		1	<b>69</b>	67	69

W rozbiciu na poszczególne dni tygodnia dane przedstawiają się następująco :

Dzień nazwa dnia tygodnia	Liczba zdarzeń	Liczba kolizji	Liczba wypadków	Liczba rannych w zdarzeniu	Liczba zabitych w zdarzeniu
Poniedziałek	121	110	11	16	2
Wtorek	119	111	8	15	1
Środa	113	105	8	10	1
Czwartek	144	126	18	19	1
Piątek	148	132	16	19	0
Sobota	101	93	8	10	0
Niedziela	78	70	8	9	0

Z przedstawionych danych wynika, iż w 2019 roku najwięcej zdarzeń drogowych odnotowano w następujące dni tygodnia :

- Piątek 148 (128 w 2018)
- Czwartek 144 (100 w 2018)
- Poniedziałek 121 (96 w 2018)
- Wtorek 119 (148 w 2018)
- Środa 113 (118 w 2018)
- Sobota 101 (103 w 2018)
- Niedziela 78 (65 w 2018)

### **ZAGROŻENIE ZE STRONY NIETRZEŻWYCH UCZESTNIKÓW RUCHU DROGOWEGO:**

W 2019 roku odnotowano **22** zdarzenia drogowe z udziałem nietrzeźwych uczestników ruchu drogowego. Było to **18** kolizji i **4** wypadki. Natomiast w roku 2018 odnotowano **20** zdarzeń z udziałem nietrzeźwych kierujących. Największą ilość nietrzeźwych zatrzymano w czerwcu i wrześniu po 5 osób, najwięcej osób nietrzeźwych zatrzymano w sobotę -7.

Policjanci Komendy Powiatowej Policji w Lublińcu w 2019 roku zatrzymali ogółem **302** nietrzeźwych kierujących w kategoriach art. 178a§1 kk (przestępstwo)-146 osób, art. 87§1a kw-52 osoby, art 87§1a kw -92 osoby i art 87§ 2 kw (wykroczenia)-12 osób. W okresie całego 2019 roku policjanci Wydziału Ruchu Drogowego, Ogniwa Patrolowo-Interwencyjnego Wydziału Prewencji, Komisariatu Policji w Woźnikach oraz Posterunku Policji w Koszęcinie prowadzili działania "Trzeźwość" przy wykorzystaniu urządzeń FST polegające na badaniu zawartości alkoholu w wydychanym powietrzu jak największej ilości osób kierujących - bez konieczności legitymowania i sprawdzania kierowców jeżeli wynik badania jest negatywny. Funkcjonariusze WRD przeprowadzili w ten sposób **37 824** badań, policjanci OPI KPP Lubliniec, KP Woźniki oraz PP Koszęcin wykonali **29 629** badań. Łącznie przebadano w ten sposób **67 435** kierujących pojazdami.

### **PRZYCZYNY ZDARZEŃ ZAISTNIAŁYCH Z WINY KIERUJĄCEGO**

Głównymi przyczynami zdarzeń drogowych zaistniałych z winy kierujących *było* :

	2018	2019	Różnica
Nieustąpienie pierwszeństwa przejazdu	117	138	21
Niedostosowanie prędkości do warunków ruchu	128	136	8
Obiekty, zwierzęta na drodze	84	123	39
Niezachowanie bezp. odleg. między pojazdami	110	90	-20
Nieprawidłowe cofanie	63	71	8
Inne przyczyny zw. z kierującym	37	46	9
Nieprawidłowe omijanie	29	32	3
Nieprawidłowe wyprzedzanie	34	34	0
Nieustalone	27	29	2
Nieprawidłowe skręcanie	21	28	7
Nieprawidłowe wymijanie	29	37	8
Stan jezdni	16	16	0
Zmęczenie, zaśnięcie	11	9	-2

## **NIECHRONIENI UCZESTNICY RUCHU DROGOWEGO:**

### ***PIESI:***

W roku 2019 na terenie powiatu lublinieckiego zaistniało **6** (4 w 2018) wypadków drogowych z udziałem pieszych, zabitych nie było (1 w 2018), **7** (3 w 2018) pieszych zostało rannych. Odnotowano także **5** (13 w 2018) kolizji z udziałem pieszych. Najbardziej zagrożonym w tej kategorii miesiącem był grudzień (3 zdarzenia)

Najczęstsze przyczyna zdarzeń z udziałem pieszych to:

- nieustąpienie pierwszeństwa pieszemu na przejściu - **4**
- nieostrożne wejście na jezdnię z za pojazdu, przeszkody - **3**

Największą ilość zdarzeń z udziałem pieszych odnotowano na terenie miasta Lublińca w rejonie skrzyżowania ul. Stalmacha/Plebiscytowej.

### ***ROWERZYŚCI:***

W roku 2019 na terenie tutejszego powiatu zaistniało **18** (8 w 2018) wypadków drogowych z udziałem rowerzystów. W **1** przypadku była osoba zabita (0 w 2018), **17** (8 w 2018) osób zostało rannych. Zaistniało także **19** (**35 w 2018**) kolizji z udziałem rowerzystów. Najbardziej zagrożonym w tej kategorii miesiącem był maj i czerwiec.

Największą ilość zdarzeń z udziałem rowerzystów odnotowano na terenie miasta Lublińca w rejonie ul. Powstańców Śl.

# **PROFILAKTYKA**

## **I. ZJAWISKA PATOLOGII SPOŁECZNEJ:**

### **1. Przeciwdziałanie alkoholizmowi.**

W 2019 roku na terenie podległym KPP Lubliniec przeprowadzono **908** interwencji domowych. W związku z przemocą domową wdrożono **65** procedur tzw. „Niebieskiej Karty”. Stwierdzono, że **44** osób spośród **65** podejrzewanych o stosowanie przemocy działało pod wpływem alkoholu. W związku z podejrzeniem stosowania przemocy zatrzymano **18** osób, a **21** doprowadzono po interwencji do wytrzeźwienia.

Ogółem umieszczono w PPDOZiD **242** osoby do wytrzeźwienia w tym **1** nieletniego. Ujawniono **20** małoletnich ( o **1** więcej niż w 2018 roku) będących pod wpływem alkoholu. W takim przypadku małoletni byli przekazywani pod opiekę rodzicom/opiekunom. Policjanci po dokładnym rozpoznaniu zdarzenia, zgromadzone materiały przesyłali do Sądu Rodzinnego. Gdy ustalono, że alkohol został sprzedany osobie małoletniej, wyłączone materiały kierowano do Wydziału Kryminalnego, celem przeprowadzenia stosownych czynności.

Policjanci Komendy Powiatowej Policji w Lublińcu wśród uczniów szkół podstawowych, gimnazjalnych, ponadgimnazjalnych oraz w Placówkach Opiekuńczo- Wychowawczych przeprowadzali pogadanki oraz debaty w czasie których informowano o zagrożeniach wynikających ze spożywania alkoholu oraz konsekwencjach prawnych z tym związanych.

W zakresie działań profilaktycznych Komenda Powiatowa Policji w Lublińcu przede wszystkim współpracuje z następującymi instytucjami:

- Miejskimi Komisjami ds. Rozwiązywania Problemów Alkoholowych i Uzależnień w Lublińcu i Woźnikach
- Gminnymi Komisjami ds. Rozwiązywania Problemów Alkoholowych i Uzależnień w Pawonkowie, Ciasnej, Herbach, Koszęcinie, Kochanowicach, Boronowie.
- Miejskimi Ośrodkami Pomocy Społecznej w Lublińcu oraz Gminnymi Ośrodkami Pomocy Społecznej w Pawonkowie, Ciasnej, Herbach Koszęcinie, Kochanowicach, Boronowie.
- Powiatowym Centrum Pomocy Rodzinie w Lublińcu.

Celem przeciwdziałania dalszemu rozwojowi patologii w rodzinach, w których nadużywany jest alkohol, zwłaszcza wtedy, gdy wpływa to destrukcyjnie na rodzinę w ramach roboczych zespołów działających przy zespołach interdyscyplinarnych kierowane są wnioski o leczenie odwykowe do Miejskich i Gminnych Komisjami ds. Rozwiązywania Problemów Alkoholowych i Uzależnień i wnioski o przymusowe leczenie do Sądu Rejonowego w Lublińcu.

Funkcjonariusze lublinieckiej komendy w 2019 r systematycznie weryfikowali zgłoszenia „spożywania alkoholu w miejscach zabronionych” umieszczane przez społeczność lokalną w „Krajowej Mapie Zagrożeń Bezpieczeństwa”. W 2019 zgłoszono **43** miejsca, gdzie dochodzi do spożywania alkoholu w miejscu zabronionym. Z tego **25** zostało potwierdzonych. Poprzez kontrole wskazanych miejsc, rozmowy ze społecznością lokalną, rozmowy dzielnicowych uświadamiające sprzedawcom konsekwencji sprzedaży alkoholu osobom małoletnim, wyeliminowanie łącznie **22** miejsca.



## 2. Przeciwdziałanie zjawisku narkomanii.

W 2019 roku w Komendzie Powiatowej Policji w Lublińcu wszczęto **50** postępowań przygotowawczych z Ustawy o przeciwdziałaniu narkomanii ( o 4 więcej niż w 2018 roku)

-posiadanie 62 ust. 1:

- wszczęto **37**, stwierdzono **22** czyny wykryto **21**-wykrywalność **95,5%**

-udzielanie oraz handel art.58 i 59 ustawy:

- wszczęto **10**, stwierdzono **8** czynów wykryto **8**-wykrywalność **100%**

-uprawa art.63 ustawy:

- wszczęto **3**,stwierdzono **5** czynów, wykryto **3** ,wykrywalność **60%**

W 2019r. Ujawniono **1** osobę nieletnią pod wpływem narkotyków lub substancji podobnie działających, skierowano wniosek do Sądu Rodzinnego .

W znacznej części sprawcy czynów wywodzili się z kręgu osób, które były w zainteresowaniu policjantów z tut. KPP ze względu na wcześniejszy kontakt z narkotykami. Biorąc pod uwagę rozpoznanie jakie posiadają lublinieccy policjanci z Wydziału Kryminalnego i Wydziału Prewencji, należy stwierdzić, iż zjawisko szeroko rozumianej narkomanii utrzymuje się na podobnym poziomie, co w latach ubiegłych.

W czasie prelekcji a także debaty zorganizowanej dla młodzieży szkół średnich w Lublińcu poruszano problematykę zażywania środków odurzających w tym dopalaczy, informując o konsekwencjach prawnych oraz zdrowotnych.

Policjanci KPP w Lublińcu prowadzą stałą współpracę z instytucjami, osobami, które mogą posiadać wiedzę na temat środków odurzających, miejsc ich dystrybucji, dealerów i osób zażywających narkotyki.

Prowadzone rozpoznanie przestępczości narkotykowej na terenie działania tutejszej komendy pozwala stwierdzić, że dominującym narkotykiem jaki zabezpieczono w roku 2019 była amfetamina (**3918,2 gram**) w następnej kolejności marihuana (**358,5 gram**) oraz ecstazy (**264 szt**). Popularność tych narkotyków jest podyktowana ich niską ceną. Jeśli chodzi o marihuanę to dodatkowo na jej "popularność" istotny wpływ ma fakt, że można ją pozyskać niewielkim kosztem posiadając podstawowe wiadomości z dziedziny uprawy. Prowadzone od lat rozpoznanie zjawiska przestępczości narkotykowej oraz praca procesowa pozwala na stwierdzenie, że na terenie działania naszej jednostki trafiają także narkotyki pochodzenia syntetycznego tzw. „dopalacze”, głównie z terenu dużych miast śląskich. Największa ilość tych środków ujawniana jest na terenie WSN oraz na terenach Zakładów Karnych.

## 3. Przeciwdziałanie prostytucji, wykorzystywaniu seksualnemu i handlowi ludźmi.

Na terenie podległym KPP Lubliniec brak agencji towarzyskich, gdzie oferowany jest taniec erotyczny lub są oferowane usługi seksualne. Funkcjonuje 1 klub nocny.

Nie odnotowano zjawiska "galerianek". Policjanci z KPP w Lublińcu na bieżąco prowadzą rozpoznanie zjawiska prostytucji. Utrzymywany jest kontakt z dyrektorami i pedagogami szkół, instytucjami które mogą mieć wiedzę na temat prostytucji. Na spotkaniach z młodzieżą i pedagogami omawiane są zagrożenia związane z prostytucją. Udzielane są porady jak uniknąć tego rodzaju zagrożeń, gdzie szukać pomocy.

Na terenie działania KPP Lubliniec nie występują podmioty pozapolicyjne zajmujące się pomocą pokrzywdzonym tym zjawiskiem. Funkcjonariusze KPP w Lublińcu prowadzą stałą współpracę z jednostkami samorządu terytorialnego, urzędami, szkołami i w razie potrzeby wspólnie organizowana jest pomoc osobom pokrzywdzonym.

W 2019 roku funkcjonariusze tutejszej jednostki w zakresie przeciwdziałania handlu ludźmi na bieżąco monitorowali główne ciągi komunikacyjne pod kątem osób prostytuujących się, w przypadku napotkania osoby były legitymowane oraz informowane o możliwości skorzystania z pomocy w przypadku przymusu stosowanego wobec nich przez osoby trzecie. W ramach spotkań z młodzieżą szkół średnich poruszano temat związany z zagrożeniem handlem ludźmi w stosunku do osób poszukujących pracy poza granicami kraju.

#### **4. Przemoc w rodzinie**

W 2019 roku na terenie podległym KPP Lubliniec funkcjonariusze przeprowadzili **908** interwencji domowych. W ramach podjętych interwencji oraz przeprowadzonych czynności wdrożono **65** "Niebieskich Kart". W **59** przypadkach wszczęto procedurę po raz pierwszy, a w **6** dotyczyło kolejnych przypadków przemocy w rodzinie w trakcie wdrożonej już procedury „NK”.

Łączna liczba osób osób dotkniętych przemocą w rodzinie to **95** osoby z czego **72** to kobiety ( w tym **68** do 65 r.życia i **4** powyżej 65 r.ż), **7** mężczyzn ( w tym **3** do 65 r. życia i **4** powyżej) i **16** małoletnich. Łączna liczba sprawców przemocy domowej to **65** osób w tym **2** kobiety i **63** mężczyzn.

Z przestępstw które mają wpływ na bezpieczeństwo i warunki bytowe należy wymienić przestępstwa z art. 207 kk i art. 209 kk. W 2019 roku wszczęto;

- **50** postępowań przygotowawczych dot. przestępstw z art. 207 kk

- **181** postępowań z art. 209 kk.

W każdym przypadku, gdy zachodziło podejrzenie o zagrożeniu dóbr osób małoletnich, do sądu były przesyłane informacje z wnioskiem o rozpatrzenie sytuacji opiekuńczo-wychowawczej. Dzielnicowi uczestniczyli na co dzień w pracach grup roboczych przy MOPS i GOPS we wszystkich gminach powiatu lublinieckiego prowadząc rozmowy ze sprawcami i ofiarami przemocy w rodzinie. Czynności profilaktyczne prowadzone były w formie rozmów indywidualnych a także pogadarek w szkołach, Placówkach Opiekuńczo-Wychowawczych i spotkaniach ze społeczeństwem. W czasie spotkań z pedagogami szkolnymi wskazywano na prawidłową formę reagowania na zachowania małoletnich świadczące o stosowaniu względem nich przemocy domowej.

## **II. Realizacja zadań wynikających z rządowych programów profilaktycznych.**

### **1. Rządowy program ograniczania Przestępczości i aspołecznych zachowań "Razem Bezpieczniej".**

Realizując zadania programu: przeprowadzono sprawdzenia poprawności oznakowania dróg w rejonie szkół i przedszkoli na terenie powiatu. Po rozpoczęciu roku szkolnego przeprowadzono spotkania w szkołach podstawowych omawiając zasady bezpiecznego korzystania z dróg. W ramach działań "Bezpieczna droga do szkoły" odbywały się wzmożone patrole w

rejonach szkół na terenie powiatu lublinieckiego także z udziałem dzielnicowych. Przeprowadzono cykl kontroli nawierzchni i oznakowania dróg w rejonie placówek oświatowych. Na bieżąco o stwierdzonych nieprawidłowościach pisemnie informowano zarządców dróg. Skierowano **20** wniosków w sprawie nieprawidłowości w infrastrukturze drogowej lub w sprawie zmian w organizacji ruchu mających wpływ na bezpieczeństwo z czego **17** zrealizowano, **3** odrzucono. Policjanci Wydziału Ruchu Drogowego przeprowadzili **25** działań „Rowerem bezpiecznie”, **21** działań „Pieszy”, **9** działań „Bezpieczne skrzyżowanie”. Uczestniczyli w **65** działaniach profilaktycznych na terenie całego powiatu obejmujących zagadnienia bezpieczeństwa w ruchu drogowym dla dzieci, młodzieży oraz seniorów.

W 2019 r. policjanci KPP Lubliniec organizowali spotkania w szkołach i przedszkolach na terenie powiatu lublinieckiego połączone z pogadankami profilaktycznymi, często z udziałem policyjnej maskotki „Sznupka”. Ponadto miały miejsce cykliczne wizyty uczniów szkół podstawowych z terenu Lublińca i powiatu lublinieckiego w Komendzie Powiatowej Policji w Lublińcu, gdzie przeprowadzane były pokazy sprzętu policyjnego, omawiano tematykę bezpieczeństwa w szkole i na ulicy oraz zapobiegania przemocy rówieśniczej. Łącznie przeprowadzono **248** spotkań z dziećmi i młodzieżą.

## **2. Krajowy Program przeciwdziałania Przemocy w Rodzinie.**

W ramach tego programu Policja realizuje następujące działania:

- 1) Zapobiegania kontaktowaniu się sprawców przemocy w rodzinie z osobami pokrzywdzonymi,
- 2) Wspieranie ofiar przemocy w rodzinie w przezwyciężaniu sytuacji kryzysowej oraz w przerwaniu cyklu przemocy, a także zapobieganie kolejnym aktom przemocy w rodzinie.

W 2019 roku na terenie powiatu lublinieckiego **60,32** % osób wobec których istniało podejrzenie, że stosują przemoc zostało w trakcie interwencji zatrzymanych (**17** osób). Policjanci z KPP w Lublińcu zatrzymali i umieścili do wytrzeźwienia w Policyjnym Pomieszczeniu dla Osób Zatrzymanych **21** sprawców przemocy, izolując ich w ten sposób od ofiar przemocy i zapewniając im bezpieczeństwo. Ponadto wszczęto **50** postępowań z art. 207 kk. Drugą formą oddziaływania na sprawcę przemocy jest procedura tzw. "Niebieskiej Karty". Dzielnicowi w ramach tej procedury brali udział w spotkaniach grup roboczych. Rozpoznawali czy zachodzi przemoc i w jakich formach się przejawia. Realizowane były także, przedsięwzięcia profilaktyczne realizowane poprzez pogadanki w szkołach, Placówkach Opiekuńczo-Wychowawczych, a także rozmowy indywidualne. W czasie spotkań z pedagogami wskazywano na prawidłową formę reagowania na zachowania małoletnich świadczące o stosowaniu względem nich przemocy domowej.

### **PODSUMOWANIE:**

Należy podkreślić, iż powiat lubliniecki należy do bezpieczniejszych powiatów na terenie województwa śląskiego (**27** miejsce, biorąc pod uwagę ilość przestępstw ogółem, **29** miejsce w kategorii ilości przestępstw kryminalnych i w tzw. 7 kategoriach przestępstw szczególnie uciążliwych w stosunku do 32 jednostek w garnizonie śląskim).

Wpływ na taki stan rzeczy miała właściwa dyslokacja sił i środków obejmująca rejon całego powiatu oraz właściwie realizowana praca dochodzeniowo-śledcza.

Oceniając stan realizacji zaplanowanych przez kierownictwo KPP w Lublińcu zadań należy stwierdzić, iż w wielu obszarach działalności prewencyjnej i kryminalnej uzyskano zamierzone efekty. Ostateczna ocena naszej pracy należy jednak do społeczności lokalnej.

#### **Pozytywnie oceniono poniższe obszary:**

- uspołecznianie działań Policji poprzez realizację przedsięwzięć w ramach Krajowej Mapy Zagrożeń bezpieczeństwa, „Programu Dzielnicowy Bliżej Nas”, wykorzystanie debat/konsultacji jako narzędzia do rozwiązywania problemów społeczności lokalnej oraz ułatwienie kontaktu z dzielnicowymi poprzez wdrożenie aplikacji Biuro Śląskiego Dzielnicowego.
- bardzo dobra współpraca z lokalnym samorządem czego efektem jest otrzymywane wsparcie finansowe, a także wszelkiego rodzaju wsparcie w podejmowanych inicjatywach
- wzrost wykrywalności przestępstw ogółem (1 miejsce w województwie ) oraz w tzw 7 kategoriach przestępstw szczególnie uciążliwych (5 miejsce w województwie)

#### **Jako obszary działalności wymagające poprawy wskazać należy:**

- Ustalenie sprawców kradzieży z włamaniem
- Zwiększenie efektywności w zakresie ujawniania przestępstw z nienawiści
- Zwiększenie ilości postępowań z zabezpieczeniem mienia
- Zwiększenie ilości zabezpieczonego mienia
- Zwiększenie efektywności w zakresie odzysku mienia
- Zmniejszenie ilości wypadków drogowych w szczególności z udziałem pieszych i rowerzystów.

W 2019 roku Komenda Powiatowa Policji w Lublińcu uzyskała wsparcie finansowe z tutejszych samorządów lokalnych oraz instytucji państwowych:

Łącznie pozyskano kwotę **58 980,31 zł**. Środki te w ramach tzw. „sponsoring” pozwoliły na zakup 2 samochodów oznakowanych tj. Toyota Corolla Hybrid i Kia Sportage, alkomatu oraz 3 rowerów

Starostwo Powiatowe - **20.000 zł**

Miasto Woźniki - **8.020 zł**

Gmina Koszęcin - **7.000 zł**

Gmina Pawonków- **7.000 zł**

Gmina Boronów - **5.000 zł**

Gmina Herby - **3.000 zł**

Nadleśnictwo Herby - **2.986,77 zł**

Nadleśnictwo Lubliniec - **2.986,77 zł**

Nadleśnictwo Koszęcin - **2.986,77 zł**

**Nie mniej ważne jest wspieranie wszelkich inicjatyw podejmowanych przez lublińskich policjantów przez lokalny samorząd w zakresie poprawy bezpieczeństwa na terenie powiatu.**

**Za całokształt współpracy z samorządami gminnymi i powiatowym oraz okazaną troskę o szeroko rozumiane bezpieczeństwo publiczne pragnę podziękować Panu Staroście, Panom Burmistrzom i Wójtom Gmin, wszystkim radnym, jak też osobom współpracującym z Komendą Powiatową Policji w Lublińcu.**